

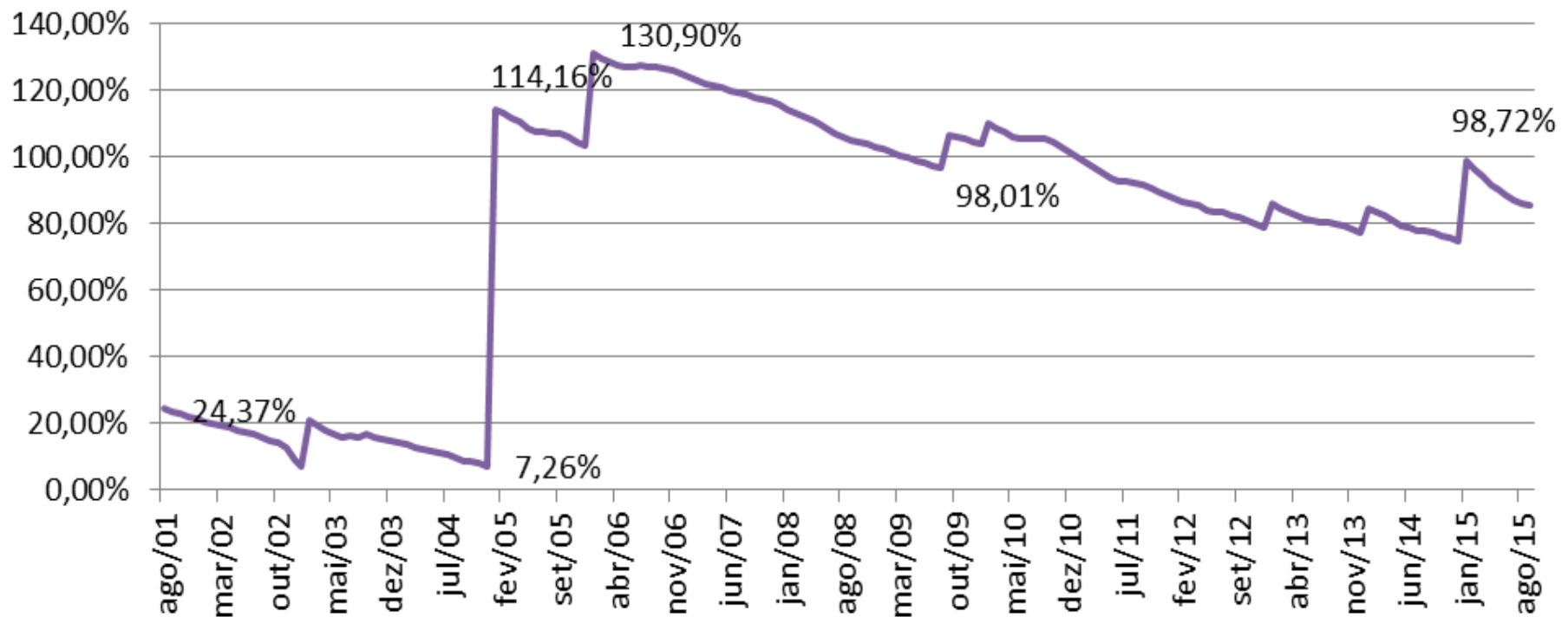


# ASPECTOS ORÇAMENTÁRIOS/ FINANCEIROS DA RELAÇÃO ENTRE SERVIDORES E O TJMG

BELO HORIZONTE, 03 DE NOVEMBRO DE 2015

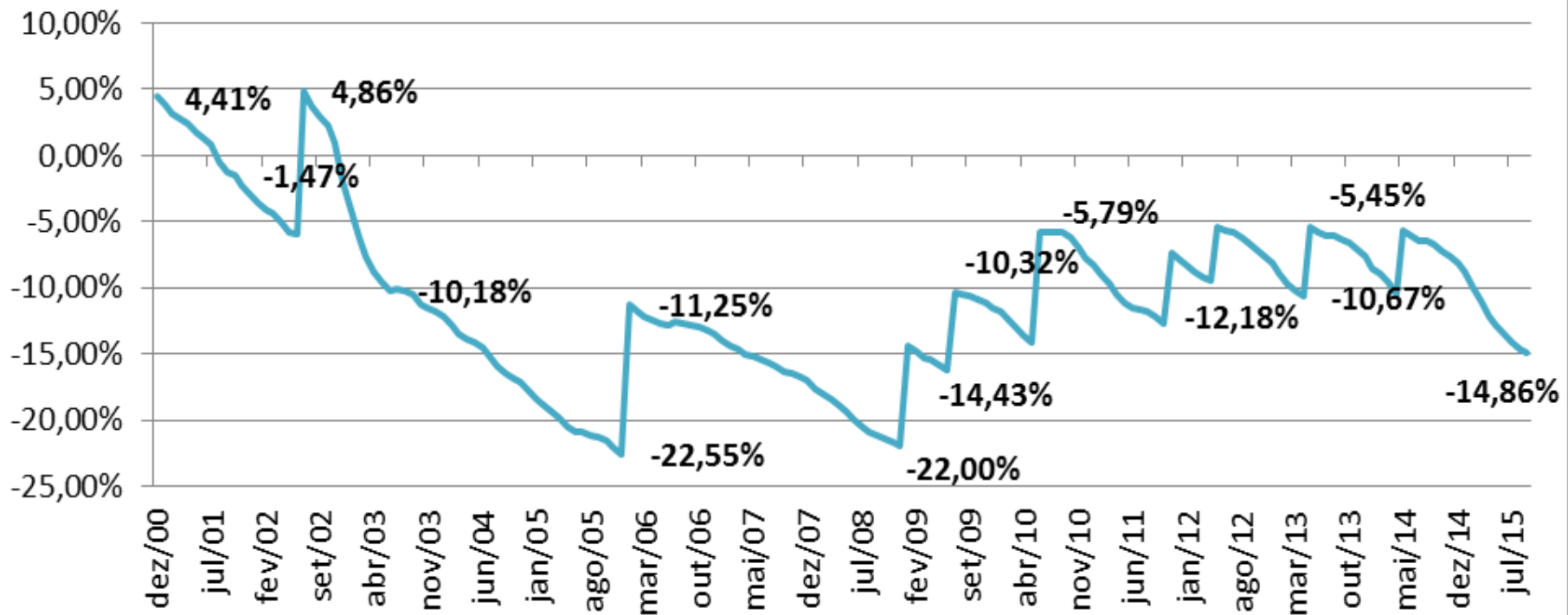
# HISTÓRICO SALARIAL

## Magistrados - Ganho ou perda real acumulado de janeiro de 2000 até o mês de...



# HISTÓRICO SALARIAL

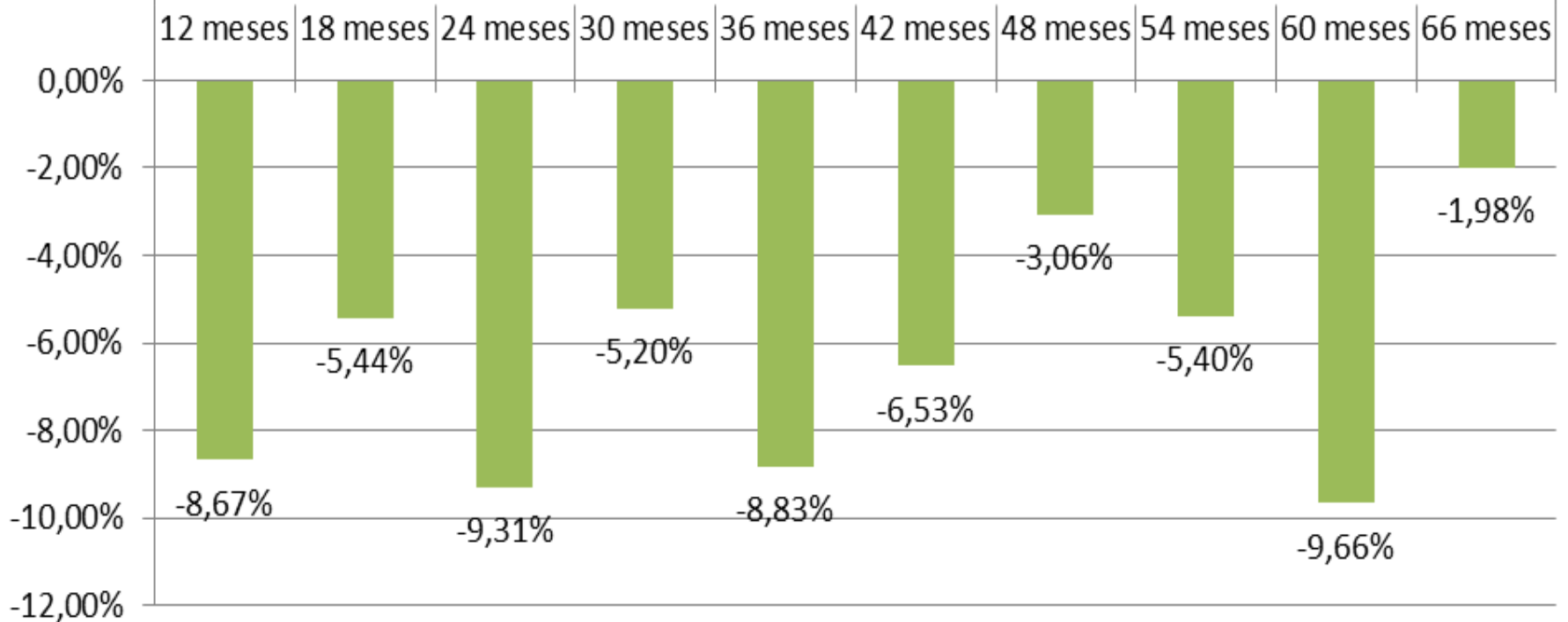
## Servidores - Ganho ou perda real acumulado de janeiro de 2000 até o mês de...



# HISTÓRICO SALARIAL

## Perda Real - Servidores

Ganhos ou perdas acumulados nos últimos...



# AUXÍLIOS E INDENIZAÇÕES

Tipo	Total Gasto no 1º semestre de 2015	Média de gasto no 1º semestre de 2015	
		Membros do poder judiciário	Servidores
<b>Auxílio Moradia</b>	32.279.048,41	4.976,73	0,00
<b>Auxílio Creche</b>	11.185.932,02	0,00	129,63
<b>Auxílio Alimentação</b>	73.743.967,91	794,84	794,84
<b>Auxílio Saúde</b>	25.969.986,38	2.772,79	0,00
<b>Média</b>		<b>8.544,36</b>	<b>924,47</b>

Fontes: Portal da Transparência (MG e TJMG)

# AUXÍLIOS E INDENIZAÇÕES

<b>Média de gasto bruto com indenizações*</b>		
	<b>Desembargadores e Juizes</b>	<b>Restante da Folha</b>
<b>abr/15</b>	8.753,10	868,18
<b>mai/15</b>	8.795,39	863,75
<b>jun/15</b>	8.734,46	867,76
<b>jul/15</b>	7.881,79	868,07
<b>ago/15</b>	<b>22.329,49</b>	867,35
<b>set/15</b>	7.840,03	867,78
<b>Média</b>	<b>10.432,66</b>	<b>866,77</b>

Fonte: Portal da Transparência TJMG - Detalhamento da Folha de Pagamento de Pessoal. (Disponível em: <http://www.tjmg.jus.br/portal/transparencia/pessoal/>)

\* Incluem: Auxílio-alimentação, Auxílio-transporte, Auxílio Pré-escolar, Auxílio Saúde, Auxílio Natalidade, Auxílio Moradia, Ajuda de Custo, além de outras desta natureza.

# DATA-BASE

2º Quadrimestre de 2015			
	Atual	No limite prudencial	Sobra
Folha Bruta	3.769.625.943,36	3.841.086.571,81	71.460.628,45
Folha Líquida	2.607.716.315,05	2.657.150.675,25	49.434.360,20
RCI	47.326.577.170,68	47.326.577.170,68	47.326.577.170,68
Limite LRF	5,51%	5,61%	

Reajuste possível		
	Custo dos reajustes	
	6,28%	8,17%
	113.079.578,41	147.111.489,75
Folha Bruta	3,97%	
Folha Líquida	2,75%	

# DATA-BASE

3º Quadrimestre de 2015 - com depósitos			
	Projetada 3º Qua	No limite prudencial	Sobra
Folha Bruta	3.858.525.011,45	4.003.817.659,75	145.292.648,30
Folha Líquida	2.668.941.750,42	2.769.440.675,25	100.498.924,83
RCI	49.326.577.170,68	49.326.577.170,68	49.326.577.170,68
Limite LRF	5,41%	5,61%	

Reajuste possível		
	Custo dos reajustes	
	6,28%	8,17%
	113.079.578,41	147.111.489,75
Folha Bruta	8,07%	
Folha Líquida	5,58%	



# DATA-BASE

	Fonte: RREO 4º Bimestre.	Fonte: Planilha	Fonte: 2º quadrimestre	Fonte: 2º quadrimestre + depósitos
RCL prevista 2015	50.003.176.362	49.758.171.724	47.326.577.171	49.326.577.171
DLP	2.658.177.482	2.658.177.482	2.658.177.482	2.658.177.482
Limite LRF	5,3160%	5,3422%	5,6167%	5,3889%



**OBRIGADO!**

**THIAGO RODARTE**  
Economista do DIEESE / Subseção Justiça